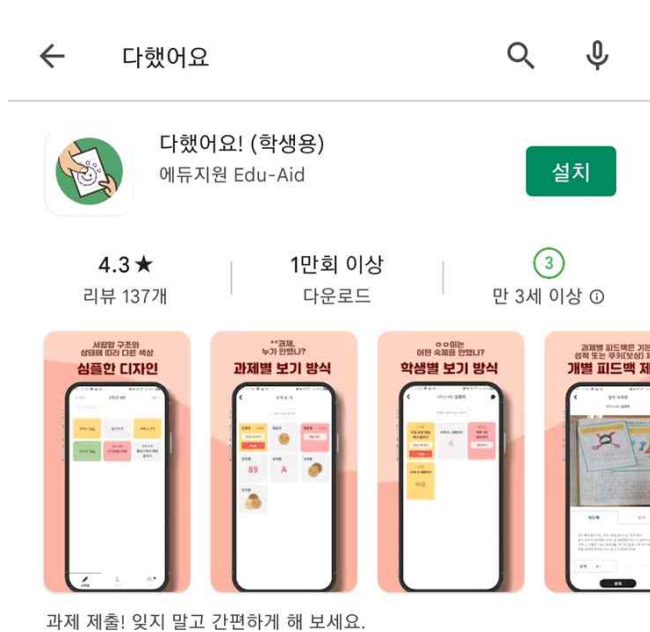


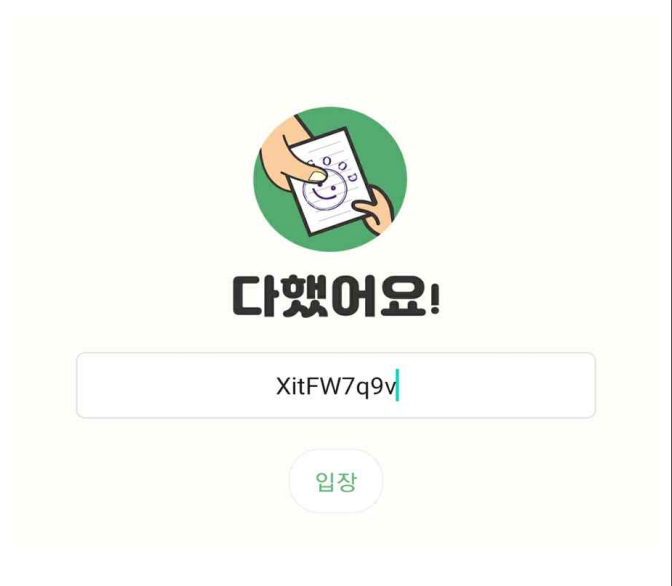
〈 '다했어요' 가입 및 '달 관찰하기' 과제 제출 방법 〉

① [다했어요] 어플을 검색하여 설치합니다.

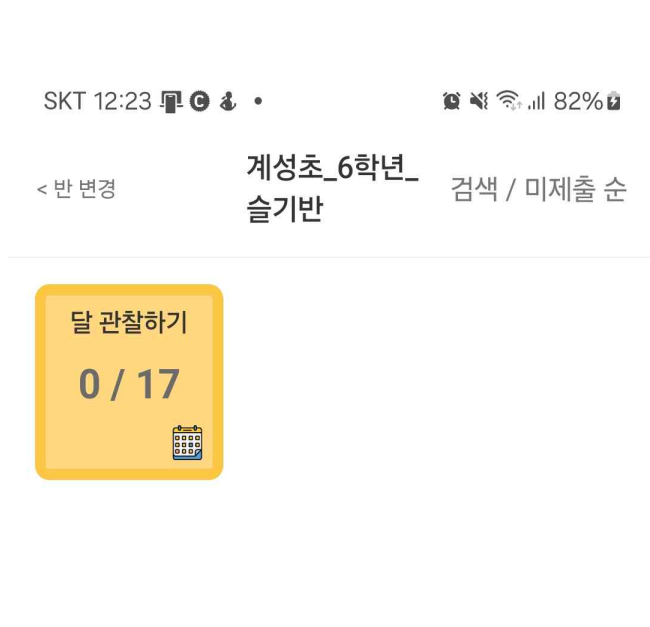


② 선생님이 주는 개인별 코드를 입력합니다.

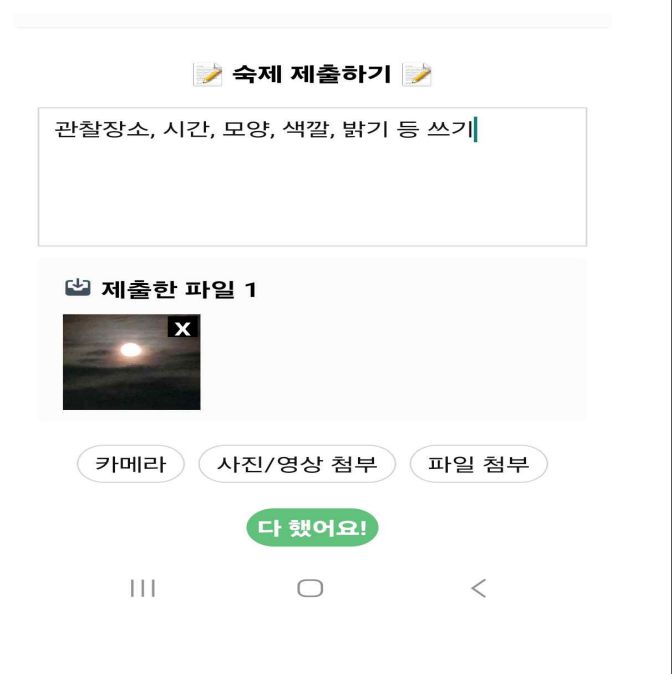
(영어 대소문자 구분하여 정확히 입력하기)



③ 우리 반으로 들어가서 매일 날짜에 맞는 과제를 클릭합니다.



④ '카메라'를 눌러 달 사진을 찍고, 간단한 설명을 적은 후 '다 했어요!'를 눌러 제출합니다.



〈 달 관찰하기 안내 〉

- 매일 같은 장소에서 달을 관찰합니다. (3월 31일까지)
- 집에서 창문으로 관찰하는 경우, 달이 안 보일 수 있어요. 탁 트인 장소에서 관찰하세요.
- 달을 관찰하고 사진을 찍어 '다했어요'에 올립니다.
- 날씨가 흐리거나 비가 오는 경우, 달이 보이지 않는 경우, 또는 너무 늦은 시간에 달이 뜨는 경우에는 관찰하지 않습니다.
- 달은 낮에도 볼 수 있어요. 월출 시간(달이 뜨는 시간)~월몰 시간(달이 지는 시간)을 확인하여 맞는 시간에 달을 관찰해 보세요.